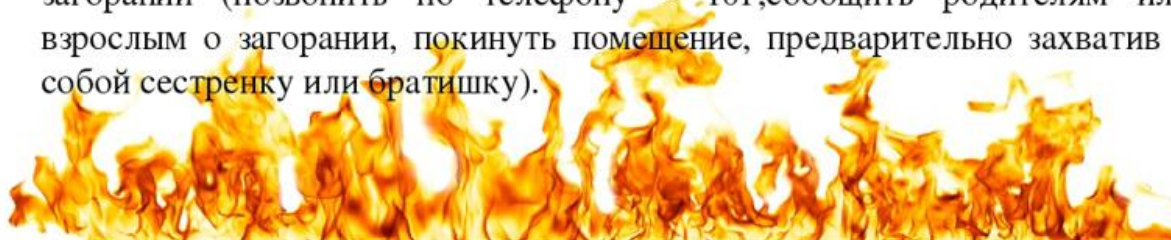


# Памятка родителям

- Не оставляйте детей одних с включенными электроприборами.
- Не закрывайте детей дома одних на замок.
- Не оставляйте детей одних, когда зажжена газовая плита.
- Спички, зажигалки и другие источники открытого огня должны храниться в недоступном для детей месте.
- Не проходите мимо детей, играющих с огнем.
- Объясните своему ребенку, от чего может произойти пожар, и к каким серьезным последствиям он может привести.
- Подробно объясните ребенку порядок его действий при пожаре или загорании (позвонить по телефону – 101; сообщить родителям или взрослым о загорании, покинуть помещение, предварительно захватив с собой сестренку или братишку).



## Памятка для родителей



Помогите детям запомнить правила пожарной безопасности:

1. Если пожар случится в твоей квартире – немедленно убегай подальше: на улицу или к соседям. Помни, если нет возможности выйти через дверь, спасайся на балконе или возле открытого окна.
2. Ни в коем случае не прячься от пожара под кроватью или в шкафу - пожарным будет трудно тебя найти.
3. Тушить огонь - дело взрослых, но вызывать пожарных ты можешь сам.
4. Если на тебе вспыхнула одежда – остановись и падай на землю и катайся, пока не собьешь пламя.
5. Назови свое имя и адрес. Если не дозвонился сам, попроси об этом старших.

**Телефон пожарной охраны запомнить очень легко - «01» или 112 с сотового.**



# РЕБЁНОК должен ЗНАТЬ



## Свои

- Имя**  
**и Фамилию,**  
**возраст**
- Домашний адрес**  
**город,**  
**улица,**  
**дом,**  
**квартира,**  
**этаж**
- Номера телефонов**  
**родителей**







# ЗАПОМНИ

## ЕДИНЫЙ НОМЕР ВЫЗОВА ЭКСТРЕННЫХ СЛУЖБ



# 112



**101** пожарная охрана



**102** полиция



**103** скорая помощь



**104** аварийная служба





# ЕСЛИ ДОМА ПОЖАР, ЧТО ДЕЛАТЬ?!



Не паникуй!



Не прячься!



Убегай из помещения!



Сообщи взрослым!



Помни: нельзя спускаться  
на лифте!



Звони в 112 или 101.





# ЗАПОМНИ знаки пожарной безопасности

Знаки помогут эвакуироваться  
из незнакомого тебе здания в случае пожара.



Видишь белого бегущего человечка  
и белую стрелочку на зелёном фоне –  
**СЛЕДУЙ ЗА НИМИ!**

Указательные знаки

**ВЫХОД**

и

**запасный  
ВЫХОД**

сообщают нам, что спасение близко  
и **ВЫХОД** находится здесь.







МЧС России

# ЭТО МОЖЕТ СТАТЬ ПРИЧИНОЙ ПОЖАРА!

Не оставляй без присмотра!



Выключай!



Не трогай провода  
и электроприборы  
мокрыми руками!





# РОДИТЕЛИ, ПОМНИТЕ:

**ваши действия – лучший пример для вашего ребёнка.**



**Никогда не оставляйте малолетнего ребёнка без присмотра взрослых!**



**Обучайте ребёнка разумной осторожности!**



**Прививайте ему навыки безопасного поведения!**



**Наполняйте досуг детей интересными играми и занятиями.**







МЧС России



# **ВАЖНО ЗНАТЬ:** **при пожаре дым опаснее огня.**

**Дым ядовитый и горячий.  
Вдохнёшь этот дым два-три раза  
и сразу потеряешь сознание.  
Упадёшь и уже не встанешь.**







**В задымлённом помещении:**



-  **двигайся к выходу  
пригнувшись или ползком;**
-  **дыши через любую мокрую тряпочку  
(полотенце, платок, шарф или рукав).**

**АВТОНОМНЫЙ ПОЖАРНЫЙ ИЗВЕЩАТЕЛЬ:**



-  **реагирует на задымление;**
-  **подаёт мощный звуковой сигнал;**
-  **разбудит даже спящего человека;**
-  **звук говорит о том, что нужно  
немедленно покинуть помещение,  
чтобы спасти себя и близких.**





**Не играй!**



**Запускать фейерверки, петарды и зажигать бенгальские огни могут только взрослые и только на улице.**



**Не включай несколько электроприборов в одну розетку через удлинитель!**



**Уходя из дома, гаси свет и проверь, что электроприборы отключены!**

